

Protection incendie équipier de première intervention

Lieu de formation :

- À définir



Plages horaires :

- 09h00-12h30 13h30-17h00

Infos & inscription :

Aurélie RODRIGUEZ
02.32.23.42.88
contact@msa-
services-hn.fr



Public concerné :

- Salariés, exploitants agricoles, dirigeants d'entreprises et d'association, demandeurs d'emploi.

Prérequis :

- Aucun

Nombre de stagiaires :

- 4 à 10 maximum

Nos formations peuvent être accessibles aux personnes en situation de handicap. Nous vous invitons à prendre contact directement avec nous, en amont de la formation



Durée de la formation :

- 7 heures (1 jour)

Délai d'accès :

- environ 14 jours

Tarif sur devis



OBJECTIF OPÉRATIONNEL

À la fin de la formation, chaque stagiaire sera capable de :

- D'identifier un départ de feu, de donner l'alerte, d'utiliser les moyens de première intervention adaptés et de participer à l'évacuation des occupants dans le respect des consignes de sécurité de l'établissement.

OBJECTIFS DE L'ACTION DE FORMATION

- Connaître la réglementation et les consignes de sécurité incendie en entreprise ;
- Identifier les causes et les conséquences d'un incendie ;
- Comprendre le mécanisme du feu et ses modes de propagation ;
- Donner l'alerte et déclencher les procédures adaptées en cas d'incendie ;
- Utiliser efficacement les moyens de première intervention (extincteurs, RIA, etc.) ;
- Adopter les bons comportements face à un départ de feu ;
- Participer à l'organisation et à la mise en œuvre d'une évacuation ;
- Identifier les rôles et missions des guides-files, serres-files et responsables d'évacuation ;
- Appliquer les consignes de sécurité incendie propres à l'établissement.

CADRE DE LA FORMATION

Modalités pédagogiques

Apports théoriques et pratiques

- Apports théoriques : Réglementation incendie, principes de combustion, triangle du feu, modes de propagation, consignes de sécurité et procédures d'alerte
- Démonstrations guidées : Présentation des moyens de première intervention (extincteurs, RIA, SSI), démonstration des gestes techniques et des procédures d'évacuation.
- Mises en situation pratiques : exercices d'utilisation des extincteurs sur feux simulés, déclenchement de l'alerte et organisation d'une évacuation
- Études de cas : Analyse des risques incendie liés à l'activité de l'établissement et adaptation des consignes de sécurité.

Formalisation de la formation

Pour un suivi maîtrisé

- Feuille d'émargement signée par demi-journée par les stagiaires et le formateur.
- Remise d'une attestation de fin de formation validant les compétences acquises
- Évaluation de satisfaction réalisée en fin de formation.
- Transmission des résultats des évaluations à l'employeur, si nécessaire.

Modalités d'évaluations

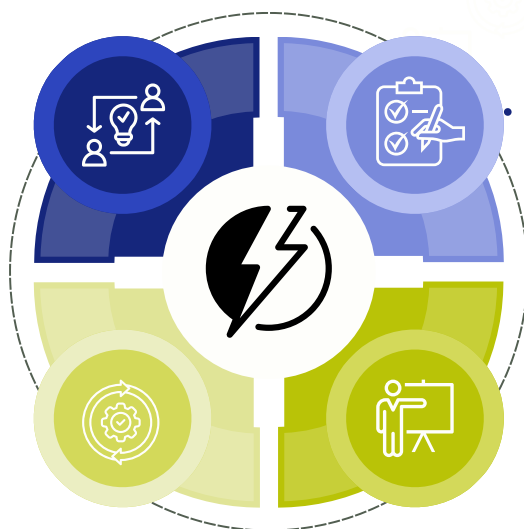
Contrôle des connaissances

- Évaluation théorique : Questionnaire portant sur les notions essentielles de sécurité incendie, les moyens d'extinction, les procédures d'alerte et les consignes d'évacuation.
- Évaluation pratique : Mise en situation sur départ de feu simulé avec manipulation des extincteurs et application des consignes de sécurité.
- Validation des acquis : contrôle de la capacité du participant à réagir efficacement face à un début d'incendie et à participer à une évacuation.

Intervenant

Une expertise au cœur de la pratique

- Un(e) formateur(trice) en sécurité incendie et prévention des risques.
- Professionnel(le) expérimenté(e) dans la formation des équipiers de première intervention.
- Encadrement des exercices pratiques et accompagnement individualisé des stagiaires.



Dans le cadre de l'évolution continue des processus de formation et afin de garantir leur qualité, MSA Services Haute-Normandie assure le suivi des sessions. Un questionnaire de satisfaction est rempli par les stagiaires en fin de session, complété par une enquête auprès de l'employeur trois mois après la formation.

CONTENU DE LA FORMATION (DÉCOUPAGE TEMPS)



Module 1 – Fondamentaux de la sécurité incendie

- La réglementation incendie en entreprise.
- Les causes et conséquences d'un incendie.
- Le triangle du feu.
- Les classes de feu.
- Les modes de propagation.
- Les moyens d'alerte et le déclenchement de l'alarme.
- Les consignes de sécurité de l'établissement.



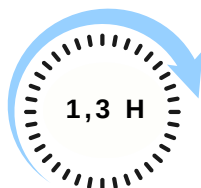
Module 2 - Moyens de première intervention

Partie théorique :

- Les différents agents extincteurs.
- Les différents types d'extincteurs et leurs utilisations.
- Les RIA (Robinetts d'Incendie Armés).
- Les règles de sécurité lors de l'utilisation des moyens d'extinction.
- Les distances et techniques d'attaque du feu.
- Le permis feu.

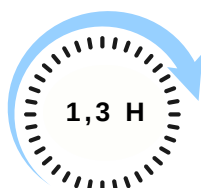
Partie pratique :

- Manipulation des extincteurs.
- Exercices sur feux simulés.
- Mise en application des consignes de sécurité.
- Réaction adaptée face à un départ de feu.



Module 3 — Organisation de l'évacuation

- Le signal d'alarme et la conduite à tenir.
- Le rôle du guide-file, du serre-file et du responsable d'évacuation.
- Les cheminements d'évacuation.
- Le point de rassemblement.
- Le phénomène de panique et sa gestion.
- Étude des procédures d'évacuation de l'établissement.



Module 4 — Mise en situation et visite du site

- Visite du site et repérage des équipements incendie.
- Présentation du Système de Sécurité Incendie (SSI).
- Exercices pratiques d'intervention.
- Simulation d'évacuation.
- Analyse des comportements et retour d'expérience.